

온라인 교육안내

# 쉽게 배우는 MS Project

- MS Project 전문가 양성 과정

Category of Project Management



교육기간 : 1개월

교육방법 : 온라인 강의 수강

교육문의 : JSFactory 온라인 교육사업부

(Tel.02-538-0932 / Fax.02-538-0546)

### ❖ 교육 소개

지금도 수 많은 프로젝트가 계획되고, 진행되고 있습니다. 이러한 프로젝트가 성공하느냐 못하느냐는 기업의 사활에 직결될 만큼 중요성은 날로 커져만 가고 있습니다. 이를 증명하듯 갈수록 국제공인 프로젝트 관리사(PMP) 자격의 가치가 상승하고 있으며, 이 프로젝트 관리자(PM)가 프로젝트를 관리할 때, 중요한 기법으로 권장받는 것 중에 하나가 바로 PMS를 활용한 프로젝트 관리입니다. 바로 MS Office Project Tool 입니다.

하지만 MS Project 툴은 학습자가 스스로 배우고자 하여도, 쉽게 이해하기 어려운 툴로도 많이 알려져 있습니다. 그 이유는 바로 이 툴 자체가 프로젝트 관리이론(PMBOK 3rd Edition 기준)에 근거하여 만들어진 프로그램이기 때문이며, 사용을 위한 별도의 프로세스가 존재하기 때문입니다.

본 과정은 이에 대한 해결책으로 다음과 같은 내용을 집중적으로 학습자에게 제공합니다.

1. 프로젝트 라이프사이클(착수 ▶ 계획 ▶ 실행 ▶ 감시 및 통제 ▶ 종료)에 맞추어 프로젝트를 관리하기 위한 이론적 방법론 제시(PMBOK 3rd Edition 기준)
2. 프로젝트의 범위, 일정, 비용을 합리적으로 관리하는 방법
3. MS Project을 위한 핵심 프로세스 제시
4. 3종류의 실제 프로젝트를 통한 연습 과정
5. 차시별 학습이해를 도와줄 3번의 반복학습
6. MCTS 자격시험에 대비할 수 있는 학습내용

학습자 여러분들께서는 본 과정에 제시된 여섯가지 학습내용을 하나하나 따라가다 보면, 자신도 모르게 프로젝트 관리이론을 체계적으로 정리할 수 있으며, 이를 기반으로 실무에서 바로 MS Project를 활용할 수 있을 것입니다.

### ❖ 교육 효과성

MS Project 툴은 학습자가 스스로 배우고자 하여도, 쉽게 이해하기 어려운 툴로도 많이 알려져 있습니다. 그 이유는 바로 이 툴 자체가 프로젝트 관리이론(PMBOK 3rd Edition 기준)에 근거하여 만들어진 프로그램이기 때문이며, 사용을 위한 별도의 프로세스가 존재하기 때문입니다.

본 과정은 이에 대한 해결책으로 다음과 같은 내용을 집중적으로 학습자에게 제공합니다.

1. 체계적인 프로젝트 관리이론의 제공
2. MS Project 를 활용하기 위한 핵심 프로세스(MS Project맵) 소개
3. 사용절차에 의해 구분된 MS Project 실습과정
4. 매 차시별로 학습자기 제대로 실습하였는지 확인할 수 있는 모범답안 파일 제공
5. MCTS 자격시험에 대비하고자 하는 학습자의 이론적 근거 제공

본 과정의 학습자가 상단에 제시된 다섯 가지 학습모듈을 하나하나 이해해 나간다면, 학습자는 자연스럽게 프로젝트 관리이론에 대한 전문적인 지식영역을 습득할 수 있으며, 이를 바탕으로 MS Project 활용한 프로젝트 관리를 할 수 있는 기법 역시 습득할 수 있다는 점을 확신할 수 있습니다.

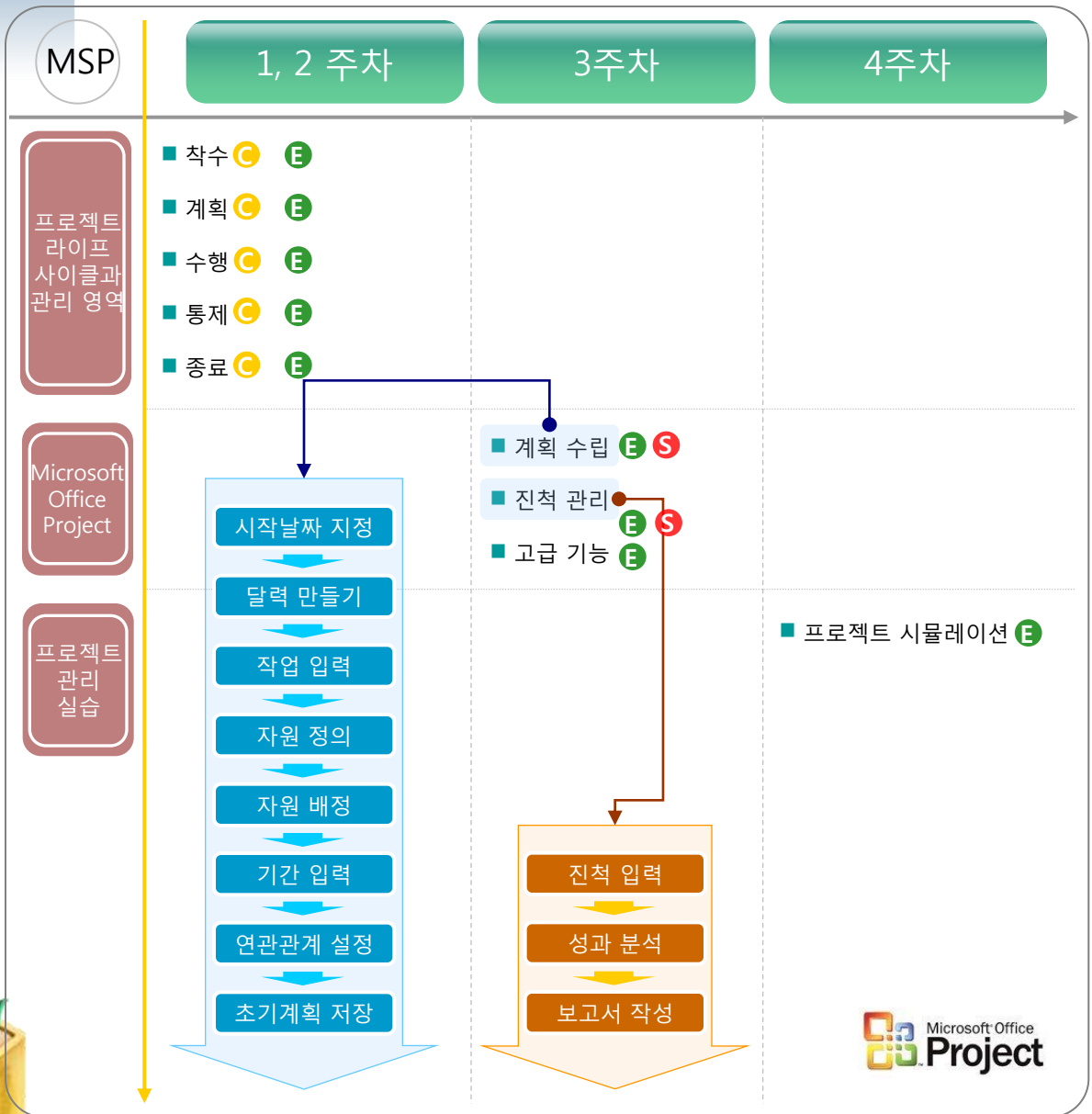


'쉽게배우는 MS Office Project' 과정은, PMBOK Guide 의 프로젝트 관리이론을 미리 이해하고, 이를 바탕으로 실무에서 MS Project를 활용하여 프로젝트 관리를 할 수 있는 실무자 양성에 초점을 두었습니다.

모듈	차시	주제
1. MS Project 개요	01	오리엔테이션, MS Project 화면구성
	02	작업시간과 MS Project 사용 맵
2. MS Project 계획 수립	03	기본 정보 설정
	04	WBS 작성
	05	작업 기간 설정
	06	작업 연관관계 정의
	07	자원 정의
	08	자원 배정
	09	작업 제한 설정
	10	초기 계획 수립
3. MS Project 진척 관리	11	진척 입력
	12	진척 관리
	13	일정 관리
	14	비용 관리
	15	위험 관리
	16	보고서 관리
4. MS Project 고급기능의 활용	17	엑셀파일과 MS Project 연동
	18	필터링 및 그룹화
	19	사용자 정의 및 프로젝트 통합 관리
5. MS Project 총정리 및 확장활용	20	MS Project 실습 및 MS Project Professional

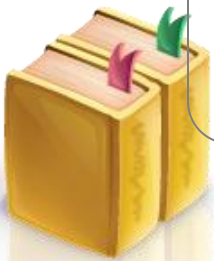


### 교육 과정 체계도



by PMBOK Guide® 2004

C:강의 E:실습 S:시뮬레이션



## 과정 구조

### 과정 구조

Microsoft Project - JS미술품 통합관리시스템 구축-4회차(마스타파일)

WBS CODE	작업 이름	기간	시작 날짜	완료 날짜	선행 작업
1	CS1 JS미술품 통합관리시스템	3 일	08-07-01 (화)	08-07-03 (목)	
2	CS1.1 분석	3 일	08-07-01 (화)	08-07-03 (목)	
3	CS1.1.1 현황평가	2 일	08-07-01 (화)	08-07-02 (수)	
4	CS1.1.2 요구사항 정의	2 일	08-07-01 (화)	08-07-02 (수)	
5	CS1.1.3 컨설팅 정의	3 일	08-07-01 (화)	08-07-03 (목)	
6	CS1.1.4 보안방안 정의	1 일	08-07-01 (화)	08-07-01 (화)	
7	CS1.2 설계				
8	CS1.2.1 컨텐트설계				(수)
9	CS1.2.2 페이지설계				(수)
10	CS1.2.3 시스템설계				(수)
11	CS1.3 개발				(수)
12	CS1.3.1 웹페이지제작				(수)
13	CS1.3.1.1 코딩 및 단위테스트				(수)
14	CS1.4 구현				(수)
15	CS1.4.1 구현계획수립				(화)
16	CS1.4.2 컨버전 및 릴리즈	1 일	08-07-01 (화)	08-07-01 (화)	
17	CS1.4.3 시범운영	2 일	08-07-01 (화)	08-07-02 (수)	

작업간 연관관계: 현황평가 → FS관계 → 요구사항 정의

이전 15/32 다음 끝내기

### 교재 소개



[쉽게 배우는 MS Project]

저자 : 안재성  
 출간 : 2007년 5월 (2판)  
 출판 : 제이에스팩토리  
 페이지 : 480 페이지  
 가격 : 35,000원





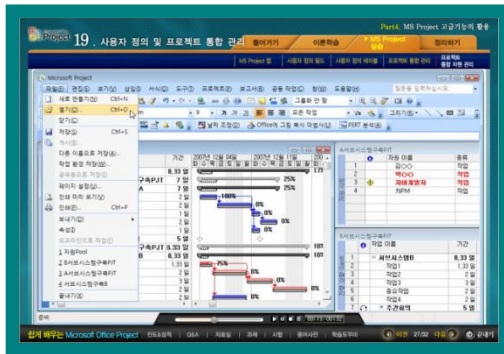
### 1. 프로젝트 관리이론 학습 화면

특징 : 프로젝트 관리이론의 체계적인 정리



### 2. MS Project 실습전 연습 화면

특징 : 3종류의 서로 다른 실전 프로젝트 예시를 통한 실무 중심의 학습



### 3. MS Project 실습 화면

특징 : 강의와 학습자간 1:1 실습 진행이 가능한 실습시간 안배



### 4. MS Project 분석 화면

특징 : 실습 중 현재 어떠한 상황을 파악할 수 있으며, 어떻게 전개된다는 점을 세밀하게 전개





프로젝트 관리 경쟁력 향상을 위한  
**JSFactory Project Management Knowledge Services**  
 (e-Learning Courseware)

## 교육비

	1인
수강료	250,000 원
고용보험환급액	-

- ▶ 별도의 VAT는 없습니다.
- ▶ 교재 「쉽게 배우는 MS Project」는 기본으로 제공됩니다.

“보다 자세한 정보를 원하시면 아래의 연락처로 문의해 주시기 바랍니다.  
 항상 친절하고 상세하게 안내하여 드리겠습니다.”

감사합니다.

### 교육문의 및 상담



- 전화 : 02) 538-0932
- 팩스 : 02) 538-0546
- 이메일 : jsc@jsfactory.co.kr
- 웹사이트 : www.jscampus.co.kr

